

KANTAR


Bereitschaft, sich gegen Covid-19 impfen zu lassen

Länderstudie: Australien,
Deutschland, Frankreich,
Großbritannien, Italien,
Singapur, USA

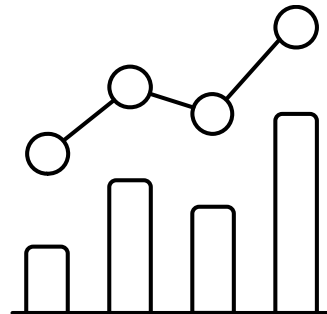
November 2020



1 Methodik



2 Ergebnisse




Aufgrund der folgenden Gründe kann es sein, dass die angegebene Prozentangaben in dieser Präsentation aufaddiert nicht immer 100% entsprechen:

- Rundungseffekt
- Fragebogen-Design mit Mehrfachnennungen (bei manchen Fragen konnten die Befragten mehr als eine Antwort wählen – in diesen Fällen können die addierten Prozentangaben 100% übersteigen)

Für weitere Informationen oder Zugang zur Datengrundlage wenden Sie sich bitte an public@kantar.com.

1

Methodik



Unsere Studie zur Impfbereitschaft im Zusammenhang mit Covid-19 im Überblick:

7.000 Befragte

1.000 Personen (min. 16 Jahre) in jedem der sieben untersuchten Länder

10.-14. November









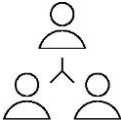

Zweitägiger Befragungszeitraum in jedem Land nach der Bekanntgabe von BioNTech/Pfizer über den bevorstehenden Zulassungsantrag eines Covid-19 Impfstoffes

Online

Einhaltung von aktuellen Social-Distancing-Maßnahmen



Methodik

	 USA	 GB	 Frankreich	 Deutschland	 Italien	 Australien	 Singapur
 BEFRAGUNGS-ZEITRAUM	10. & 11. November 2020	10. & 11. November 2020	11. & 12. November 2020	11. & 12. November 2020	11. & 12. November 2020	13. & 14. November 2020	13. & 14. November 2020
 SAMPLE	1.000 Befragte (min. 16 Jahre) Die Daten wurden so gewichtet, dass sie mit der Gesamtbevölkerung nach Alter, Geschlecht und Bildung übereinstimmen.	1.000 Befragte (min. 16 Jahre) Die Daten wurden so gewichtet, dass sie mit der Gesamtbevölkerung nach Alter, Geschlecht und Bildung übereinstimmen.	1.000 Befragte (min. 16 Jahre) Die Daten wurden so gewichtet, dass sie mit der Gesamtbevölkerung nach Alter, Geschlecht und Bildung übereinstimmen.	1.000 Befragte (min. 16 Jahre) Die Daten wurden so gewichtet, dass sie mit der Gesamtbevölkerung nach Alter, Geschlecht und Bildung übereinstimmen.	1.000 Befragte (min. 16 Jahre) Die Daten wurden so gewichtet, dass sie mit der Gesamtbevölkerung nach Alter, Geschlecht und Bildung übereinstimmen.	1.000 Befragte (min. 16 Jahre) Die Daten wurden so gewichtet, dass sie mit der Gesamtbevölkerung nach Alter, Geschlecht und Bildung übereinstimmen.	1.000 Befragte (min. 16 Jahre) Die Daten wurden so gewichtet, dass sie mit der Gesamtbevölkerung nach Alter, Geschlecht und Bildung übereinstimmen.
 METHODE	Online-Stichproben aus Online-Access-Panels. Selbstvervollständigung.	Online-Stichproben aus Online-Access-Panels. Selbstvervollständigung.	Online-Stichproben aus Online-Access-Panels. Selbstvervollständigung.	Online-Stichproben aus Online-Access-Panels. Selbstvervollständigung.	Online-Stichproben aus Online-Access-Panels. Selbstvervollständigung.	Online-Stichproben aus Online-Access-Panels. Selbstvervollständigung.	Online-Stichproben aus Online-Access-Panels. Selbstvervollständigung.

Q.1 – Verantwortung für Gesundheit

Welcher der folgenden beiden Meinungen würden Sie sich eher anschließen?



GB



USA



Frankreich



Deutschland



Italien



Australien










Singapur

	GB	USA	Frankreich	Deutschland	Italien	Australien	Singapur
Teilsomme 1+2+3	47%	37%	32%	47%	24%	31%	35%
1. Die Verantwortung für die Gesundheit in [Land] liegt komplett beim Einzelnen	9%	14%	7%	14%	5%	8%	7%
2.	18%	10%	9%	16%	8%	9%	12%
3.	20%	13%	16%	17%	11%	14%	16%
4.	31%	28%	39%	36%	45%	36%	38%
5.	12%	18%	17%	11%	18%	17%	17%
6.	7%	9%	8%	5%	10%	12%	8%
7. Die Verantwortung für die Gesundheit in [Land] liegt komplett bei der Regierung	3%	8%	5%	1%	3%	4%	2%
Teilsomme 5+6+7	22%	35%	29%	17%	31%	33%	27%

Aufgrund von Rundungen kann es vorkommen, dass die Gesamtsumme nicht 100% ergibt und Zwischensummen von der Summe der gebündelten Antworten abweichen.

Q.2 - Denken Sie bitte an Impfstoffe im Allgemeinen








Insgesamt denke ich, dass Impfstoffe sicher sind

	 GB	 USA	 Frankreich	 Deutschland	 Italien	 Australien	 Singapur
Stimme voll und ganz zu	34%	33%	14%	26%	22%	38%	16%
Stimme eher zu	41%	32%	48%	43%	48%	37%	45%
Teilsomme Zustimmung	75%	65%	62%	69%	70%	75%	61%
Stimme weder zu, noch widerspreche ich	15%	18%	12%	18%	16%	14%	29%
Stimme eher nicht zu	5%	9%	19%	8%	9%	6%	6%
Stimme überhaupt nicht zu	5%	8%	7%	5%	5%	5%	4%
Teilsomme Ablehnung	10%	17%	26%	13%	14%	11%	10%

Aufgrund von Rundungen kann es vorkommen, dass die Gesamtsumme nicht 100% ergibt und Zwischensummen von der Summe der gebündelten Antworten abweichen.

Q.2 - Denken Sie bitte an Impfstoffe im Allgemeinen

Insgesamt denke ich, dass Impfstoffe wirksam sind

	 GB	 USA	 Frankreich	 Deutschland	 Italien	 Australien	 Singapur
Stimme voll und ganz zu	40%	38%	21%	34%	30%	43%	18%
Stimme eher zu	39%	33%	51%	42%	45%	35%	48%
Teilsomme Zustimmung	79%	71%	72%	76%	75%	78%	66%
Stimme weder zu, noch widerspreche ich	13%	16%	12%	15%	13%	13%	26%
Stimme eher nicht zu	4%	8%	12%	6%	7%	5%	5%
Stimme überhaupt nicht zu	4%	6%	4%	3%	5%	4%	3%
Teilsomme Ablehnung	8%	14%	16%	9%	12%	9%	8%

Aufgrund von Rundungen kann es vorkommen, dass die Gesamtsumme nicht 100% ergibt und Zwischensummen von der Summe der gebündelten Antworten abweichen.

Q.3 – Denken Sie bitte an Impfstoffe zum Schutz vor Covid-19

Wenn ein Impfstoff zum Schutz vor Corona (Covid-19) bereitgestellt würde, wie wahrscheinlich wäre es, dass Sie sich impfen lassen?



GB



USA



Frankreich



Deutschland



Italien



Australien



Singapur

	Nov. 2020	Juni 2020	Nov. 2020	Juni 2020	Nov. 2020	Juni 2020	Nov. 2020	Juni 2020	Nov. 2020	Juni 2020	Nov. 2020	Juni 2020	Nov. 2020	Juni 2020
Definitiv	43%	50%	30%	47%	21%	29%	35%	39%	38%	43%	42%		28%	
Wahrscheinlich	32%	28%	36%	23%	33%	30%	32%	28%	40%	31%	34%		45%	
Wahrscheinlich nicht	11%	9%	14%	10%	19%	14%	15%	11%	10%	9%	11%	NA*	16%	NA*
Definitiv nicht	8%	5%	11%	9%	14%	10%	12%	12%	6%	8%	6%		5%	
Ich weiß es nicht.	6%	8%	9%	11%	14%	18%	6%	10%	6%	9%	7%		6%	

*Die Zahlen für Juni 2020 stammen aus Kantars [G7-Forschung über die Wahrnehmung von Covid-19 durch die Bürger und die Reaktion der Regierungen](#). Singapur und Australien wurden dabei nicht berücksichtigt.

Aufgrund von Rundungen kann es vorkommen, dass die Gesamtsumme nicht 100% ergibt und Zwischensummen von der Summe der gebündelten Antworten abweichen.

Q.4 - Denken Sie bitte an Impfstoffe zum Schutz vor Covid-19

Ohne Impfstoff, wie wahrscheinlich oder unwahrscheinlich ist es Ihrer Meinung nach, dass Sie sich im nächsten Jahr mit Corona (Covid-19) anstecken?



GB



USA



Frankreich



Deutschland



Italien



Australien



Singapur

Sehr wahrscheinlich	13%	15%	12%	9%	12%	9%	8%
Eher wahrscheinlich	35%	28%	29%	25%	34%	22%	25%
Teilsumme Wahrscheinlich	48%	43%	41%	34%	46%	31%	33%
Weder wahrscheinlich noch unwahrscheinlich	36%	31%	47%	46%	44%	34%	39%
Eher unwahrscheinlich	12%	15%	10%	16%	7%	22%	22%
Sehr unwahrscheinlich	4%	11%	2%	4%	3%	13%	6%
Teilsumme Unwahrscheinlich	16%	26%	12%	20%	10%	35%	28%

Aufgrund von Rundungen kann es vorkommen, dass die Gesamtsumme nicht 100% ergibt und Zwischensummen von der Summe der gebündelten Antworten abweichen.

Q.5 - Denken Sie bitte an Impfstoffe zum Schutz vor Covid-19

Ich denke, wenn ich mich mit Corona (Covid-19) anstecke, wird das ernsthafte Folgen für meine Gesundheit haben



GB



USA



Frankreich



Deutschland



Italien



Australien



Singapur

Stimme voll und ganz zu	23%	24%	15%	21%	18%	24%	24%
Stimme eher zu	34%	29%	38%	33%	40%	32%	43%
Teilsomme Zustimmung	57%	53%	53%	54%	58%	56%	67%
Stimme weder zu, noch widerspreche ich	22%	21%	18%	26%	25%	23%	22%
Stimme eher nicht zu	14%	16%	23%	14%	13%	14%	9%
Stimme überhaupt nicht zu	7%	10%	6%	6%	4%	7%	2%
Teilsomme Ablehnung	21%	26%	29%	20%	17%	21%	11%

Aufgrund von Rundungen kann es vorkommen, dass die Gesamtsumme nicht 100% ergibt und Zwischensummen von der Summe der gebündelten Antworten abweichen.

Q.5 - Denken Sie bitte an Impfstoffe zum Schutz vor Covid-19

Ich habe Bedenken hinsichtlich der Sicherheit von Corona (Covid-19)-Impfstoffen aufgrund der Geschwindigkeit, mit der sie entwickelt und hergestellt werden



GB



USA



Frankreich



Deutschland



Italien



Australien



Singapur

Stimme voll und ganz zu	18%	22%	27%	14%	16%	18%	22%
Stimme eher zu	35%	33%	42%	27%	40%	33%	43%
Teilsomme Zustimmung	53%	55%	69%	41%	56%	51%	65%
Stimme weder zu, noch widerspreche ich	24%	21%	14%	28%	26%	28%	25%
Stimme eher nicht zu	16%	15%	14%	23%	14%	14%	8%
Stimme überhaupt nicht zu	7%	9%	3%	8%	4%	7%	2%
Teilsomme Ablehnung	23%	24%	17%	31%	18%	21%	10%

Aufgrund von Rundungen kann es vorkommen, dass die Gesamtsumme nicht 100% ergibt und Zwischensummen von der Summe der gebündelten Antworten abweichen.

Q.5 - Denken Sie bitte an Impfstoffe zum Schutz vor Covid-19

Es wäre wahrscheinlicher, dass ich mich gegen Corona (Covid-19) impfen lasse, wenn sich ein Familienmitglied, Freund oder Kollege ohne Probleme zuerst impfen lässt



GB



USA



Frankreich



Deutschland



Italien



Australien



Singapur

Stimme voll und ganz zu	12%	15%	6%	6%	8%	14%	17%
Stimme eher zu	28%	27%	29%	24%	29%	27%	43%
Teilsomme Zustimmung	40%	42%	35%	30%	37%	41%	60%
Stimme weder zu, noch widerspreche ich	34%	31%	28%	32%	35%	33%	29%
Stimme eher nicht zu	15%	14%	21%	18%	18%	15%	8%
Stimme überhaupt nicht zu	11%	13%	16%	20%	10%	11%	3%
Teilsomme Ablehnung	26%	27%	37%	38%	28%	26%	11%

Aufgrund von Rundungen kann es vorkommen, dass die Gesamtsumme nicht 100% ergibt und Zwischensummen von der Summe der gebündelten Antworten abweichen.

Q.5 - Denken Sie bitte an Impfstoffe zum Schutz vor Covid-19

Ich glaube, dass ein Corona (Covid-19)-Impfstoff die beste Möglichkeit ist, um zum Alltag zurückzukehren



GB



USA



Frankreich



Deutschland



Italien



Australien



Singapur

Stimme voll und ganz zu	41%	30%	17%	31%	32%	32%	24%
Stimme eher zu	34%	31%	40%	36%	45%	37%	42%
Teilsumme Zustimmung	75%	61%	57%	67%	77%	69%	66%
Stimme weder zu, noch widerspreche ich	16%	21%	16%	20%	13%	21%	24%
Stimme eher nicht zu	4%	8%	16%	7%	5%	5%	7%
Stimme überhaupt nicht zu	5%	10%	11%	6%	5%	5%	3%
Teilsumme Ablehnung	9%	18%	27%	13%	10%	10%	10%

Aufgrund von Rundungen kann es vorkommen, dass die Gesamtsumme nicht 100% ergibt und Zwischensummen von der Summe der gebündelten Antworten abweichen.

Q.5 - Denken Sie bitte an Impfstoffe zum Schutz vor Covid-19

Die Corona (Covid-19)-Pandemie ist so ernst, dass es aus Zeitgründen akzeptabel ist, bei den Tests und der Bereitstellung des Impfstoffs etwas weniger Vorsichtsmaßnahmen als sonst zu ergreifen



GB



USA



Frankreich



Deutschland



Italien



Australien



Singapur

Stimme voll und ganz zu	9%	9%	6%	7%	6%	10%	9%
Stimme eher zu	25%	18%	22%	18%	24%	22%	32%
Teilsomme Zustimmung	34%	27%	28%	25%	30%	32%	41%
Stimme weder zu, noch widerspreche ich	21%	22%	16%	27%	29%	26%	24%
Stimme eher nicht zu	23%	23%	32%	27%	25%	22%	20%
Stimme überhaupt nicht zu	22%	28%	24%	21%	16%	20%	15%
Teilsomme Ablehnung	45%	51%	56%	48%	41%	42%	35%

Aufgrund von Rundungen kann es vorkommen, dass die Gesamtsumme nicht 100% ergibt und Zwischensummen von der Summe der gebündelten Antworten abweichen.

Q.5 - Denken Sie bitte an Impfstoffe zum Schutz vor Covid-19

Ich bin zuversichtlich, dass ich mich vor Corona (Covid-19) ohne Impfung schützen kann



GB



USA



Frankreich



Deutschland



Italien



Australien



Singapur

Stimme voll und ganz zu	8%	15%	10%	8%	4%	12%	10%
Stimme eher zu	20%	27%	31%	20%	13%	29%	35%
Teilsomme Zustimmung	28%	42%	41%	28%	17%	41%	45%
Stimme weder zu, noch widerspreche ich	36%	28%	23%	34%	40%	34%	38%
Stimme eher nicht zu	23%	21%	26%	25%	30%	18%	14%
Stimme überhaupt nicht zu	13%	9%	10%	13%	13%	7%	3%
Teilsomme Ablehnung	36%	30%	36%	38%	43%	25%	17%

Aufgrund von Rundungen kann es vorkommen, dass die Gesamtsumme nicht 100% ergibt und Zwischensummen von der Summe der gebündelten Antworten abweichen.

Q.5 - Denken Sie bitte an Impfstoffe zum Schutz vor Covid-19

Wenn die Behörden in meinem Land eine Impfung gegen Corona (Covid-19) empfehlen, bin ich zuversichtlich, dass der empfohlene Impfstoff ungefährlich ist



GB



USA



Frankreich



Deutschland



Italien



Australien



Singapur

Stimme voll und ganz zu	19%	12%	10%	18%	13%	19%	15%
Stimme eher zu	38%	28%	33%	39%	45%	39%	45%
Teilsomme Zustimmung	57%	40%	43%	57%	58%	58%	60%
Stimme weder zu, noch widerspreche ich	28%	35%	20%	27%	28%	28%	32%
Stimme eher nicht zu	9%	15%	23%	8%	8%	9%	5%
Stimme überhaupt nicht zu	6%	10%	14%	8%	6%	5%	3%
Teilsomme Ablehnung	15%	25%	37%	16%	14%	14%	8%

Aufgrund von Rundungen kann es vorkommen, dass die Gesamtsumme nicht 100% ergibt und Zwischensummen von der Summe der gebündelten Antworten abweichen.

Q.5 - Denken Sie bitte an Impfstoffe zum Schutz vor Covid-19

Eine Impfung gegen Corona (Covid-19) sollte für alle Schulkinder Pflicht sein



GB



USA



Frankreich



Deutschland



Italien



Australien



Singapur

Stimme voll und ganz zu	18%	17%	9%	16%	19%	24%	19%
Stimme eher zu	27%	24%	23%	21%	33%	30%	33%
Teilsomme Zustimmung	45%	41%	32%	37%	52%	54%	52%
Stimme weder zu, noch widerspreche ich	29%	31%	22%	34%	28%	30%	33%
Stimme eher nicht zu	14%	13%	26%	13%	12%	8%	10%
Stimme überhaupt nicht zu	13%	15%	20%	16%	8%	8%	5%
Teilsomme Ablehnung	27%	28%	46%	29%	20%	16%	15%

Aufgrund von Rundungen kann es vorkommen, dass die Gesamtsumme nicht 100% ergibt und Zwischensummen von der Summe der gebündelten Antworten abweichen.

Q.5 - Denken Sie bitte an Impfstoffe zum Schutz vor Covid-19

Eine Impfung gegen Corona (Covid-19) sollte für alle Pflicht sein

 **GB**
 **USA**
 **Frankreich**
 **Deutschland**
 **Italien**
 **Australien**
 **Singapur**

Stimme voll und ganz zu	21%	16%	11%	15%	24%	26%	21%
Stimme eher zu	26%	26%	24%	19%	30%	30%	33%
Teilsumme Zustimmung	47%	42%	35%	34%	54%	56%	54%
Stimme weder zu, noch widerspreche ich	23%	26%	15%	28%	23%	23%	29%
Stimme eher nicht zu	15%	13%	23%	15%	10%	9%	10%
Stimme überhaupt nicht zu	15%	19%	27%	23%	13%	12%	7%
Teilsumme Ablehnung	30%	32%	50%	38%	23%	21%	17%

Aufgrund von Rundungen kann es vorkommen, dass die Gesamtsumme nicht 100% ergibt und Zwischensummen von der Summe der gebündelten Antworten abweichen.

Q.6 – Vertrauenswürdige Quellen zur Information über den Corona-(Covid-19)-Impfstoff?

Welche der folgenden sind zuverlässige Informationsquellen zum Corona-(Covid-19)-Impfstoff?



GB



USA



Frankreich



Deutschland



Italien



Australien










Singapur

Mein Hausarzt	42%	52%	61%	49%	51%	43%	19%
Ärzte, die sich in den Medien äußern	31%	27%	20%	27%	19%	24%	22%
Mein Apotheker	19%	21%	26%	12%	8%	19%	8%
Die Gesundheitsbehörden meines Landes	62%	50%	43%	57%	63%	57%	66%
Die Regierung meines Landes	31%	14%	18%	39%	30%	37%	56%
Traditionelle Medien (Zeitungen, Nachrichten im Fernsehen usw.)	14%	14%	7%	21%	11%	13%	20%
Soziale Medien (Facebook, Twitter usw.)	6%	9%	6%	5%	4%	8%	12%
Menschen in meiner Umgebung	9%	11%	7%	8%	6%	9%	11%

Aufgrund von Mehrfachnennungen übersteigen die aufaddierten Prozentangaben 100%.

Q.7 – Sorgen und Ängste

Welcher der folgenden beiden Meinungen würden Sie sich eher anschließen?

	 GB	 USA	 Frankreich	 Deutschland	 Italien	 Australien	 Singapur
Teilsumme 1+2+3	46%	36%	35%	45%	44%	34%	28%
1. Ich habe mehr Angst davor, mich mit Corona (Covid-19) zu infizieren und es zu verbreiten als vor einem Impfstoff, dessen volle Wirkung noch nicht bekannt ist.	15%	13%	9%	16%	15%	10%	7%
2.	17%	11%	13%	17%	15%	12%	11%
3.	14%	12%	13%	12%	14%	12%	10%
4.	23%	23%	29%	27%	29%	31%	29%
5.	14%	13%	14%	10%	11%	14%	20%
6.	9%	13%	10%	8%	9%	11%	15%
7. Ich habe mehr Angst vor einem Impfstoff, dessen volle Wirkung noch nicht bekannt ist, als davor, mich mit Corona (Covid-19) zu infizieren und es zu verbreiten.	8%	15%	12%	10%	6%	10%	8%
Teilsumme 5+6+7	31%	41%	36%	28%	26%	35%	43%

Q.8 – Vertrauen in Regierung

Vertrauen Sie der Regierung unseres Landes, die richtigen Entscheidungen bei der Bereitstellung eines Impfstoffes gegen Corona (Covid-19) zu treffen?



GB



USA



Frankreich



Deutschland



Italien



Australien



Singapur

Ich habe großes Vertrauen	21%	15%	9%	33%	21%	35%	39%
Ich habe etwas Vertrauen	47%	47%	43%	43%	54%	46%	49%
Teilsomme Vertrauen	68%	62%	52%	76%	75%	81%	88%
Ich habe wenig Vertrauen	19%	24%	30%	14%	18%	13%	8%
Ich habe überhaupt kein Vertrauen	13%	14%	18%	10%	7%	6%	4%
Teilsomme Misstrauen	32%	38%	48%	24%	25%	19%	12%

Aufgrund von Rundungen kann es vorkommen, dass die Gesamtsumme nicht 100% ergibt und Zwischensummen von der Summe der gebündelten Antworten abweichen.